

SBJ ダイレクト  
ユーザーマニュアル  
【口座開設/解約】

## 【目次】

1. 円預金の口座開設.....	2
1-1. 年金受取型普通預金『年金プラス $\alpha$ （アルファ）』の開設.....	2
1-2. 定期預金開設.....	5
1-3. 定期積金開設.....	9
2. 円預金の口座解約.....	13
2-1. 定期預金解約.....	13
2-2. 定期積金解約.....	16
3. 外貨預金の口座開設.....	20
3-1. 外貨普通預金開設.....	20
3-2. 外貨定期預金開設.....	26
4. 外貨預金の口座解約.....	31
4-1. 外貨定期預金解約.....	31

## 1. 円預金の口座開設

### 1-1. 年金受取型普通預金『年金プラスα（アルファ）』の開設

1-1-1. 【各種お取引】メニューから【口座開設・口座解約】を選択し、【普通預金の新規申込】をクリックします。



1-1-2. 『年金プラスα（アルファ）（インターネット専用）』画面に移動しますので、商品概要説明書をご確認のうえ、〔お取引へ進む〕ボタンをクリックします。



1-1-3. “商品規定” をクリックしてお読みいただき、内容にご同意いただけましたら、内容確認のチェックボックスにチェックを入れます。



- ① 商品規定をクリックし、内容を確認します。
- ② 商品規定内容確認のチェックボックスにチェックを入れます。

申請情報入力	
商品名	年金プラスα(アルファ)(インターネット専用)
*お預入れ金額	<div style="border: 1px solid red; padding: 2px;">           JPY <input style="width: 150px;" type="text"/> </div>
*金利	<div style="border: 1px solid red; padding: 2px;"> <input type="checkbox"/> <input checked="" type="checkbox"/> 金利照会           <span style="float: right; border: 1px solid red; border-radius: 50%; padding: 2px;">4</span> </div>
*出金口座	<div style="border: 1px solid red; padding: 2px;"> <input type="text" value="xxxxxx(JPY-DEP_AC_ALNM_NM1 xxxxxxxx)"/> </div> <small>支払可能残高 88,989,994</small>
<div style="display: flex; justify-content: center; gap: 20px;"> <span>商品一覧に戻る</span> <span style="border: 1px solid red; padding: 2px;">確認</span> <span style="border: 1px solid red; border-radius: 50%; padding: 2px;">6</span> </div>	

- ③ お預入れ金額を入力します。
- ④ 〔金利照会〕 をクリックして、金利が表示されることを確認します。
- ⑤ 出金口座を選択します。  
出金口座は、円普通預金口座のみ指定できます。 出金口座が表示されない場合は、出金口座の登録が必要です。  
※出金口座の登録は<ユーザーマニュアル【環境設定】>を参照してください。
- ⑥ 〔確認〕 をクリックします。

#### 1-1-4. 申込内容を確認し、パスワードを入力して〔実行〕 をクリックします。

1.登録		2.確認および実行	3.完了																				
商品名	年金プラスα(アルファ)(インターネット専用)																						
お預入れ金額	(JPY) 10,000	<div style="border: 1px solid black; background-color: #333; color: white; padding: 5px;">           ソフトウェアキーボード           <div style="display: flex; justify-content: space-between; align-items: center;"> <span>✕</span> </div> <table border="1" style="width: 100%; text-align: center; border-collapse: collapse;"> <tr> <td>1</td><td>2</td><td>3</td><td>4</td><td>✕</td></tr> <tr> <td>5</td><td>6</td><td>7</td><td>8</td><td>9</td></tr> <tr> <td colspan="4"></td><td>0</td></tr> <tr> <td colspan="4"></td><td>↵</td></tr> </table> </div>		1	2	3	4	✕	5	6	7	8	9					0					↵
1	2			3	4	✕																	
5	6			7	8	9																	
				0																			
				↵																			
金利	0.2																						
出金口座	007-xxxxxxx																						
<small>SBJダイレクトカード ※銀行 4桁数字</small> <span style="border: 1px solid red; border-radius: 50%; padding: 2px;">1</span>	<div style="border: 1px solid red; padding: 5px; display: flex;"> <input style="width: 100%;" type="password"/> </div>																						
<div style="display: flex; justify-content: center; gap: 20px;"> <span>戻る</span> <span style="border: 1px solid red; padding: 2px;">実行</span> <span style="border: 1px solid red; border-radius: 50%; padding: 2px;">2</span> </div>																							

- ① パスワードを入力します。  
 ※SBJダイレクトカードに記載のパスワード、もしくはトークン・アプリ（モバイルワンタイムパスワード）に表示されたワンタイムパスワードを入力してください。  
 ※アプリ（モバイルワンタイムパスワード）の場合  
 A.パソコン画面上でワンタイムパスワード生成ボタンをクリックしてください。  
 B.アプリを起動し、「モバイルOTP表示」をタップしてください。

C.表示されたモバイルワンタイムパスワードをパソコンに入力します。

モバイルワンタイムパスワード	<b>ワンタイムパスワード生成</b> ワンタイムパスワード生成ボタンをクリック後にアプリを起動し、認証を行ってください。
<b>実行</b>	

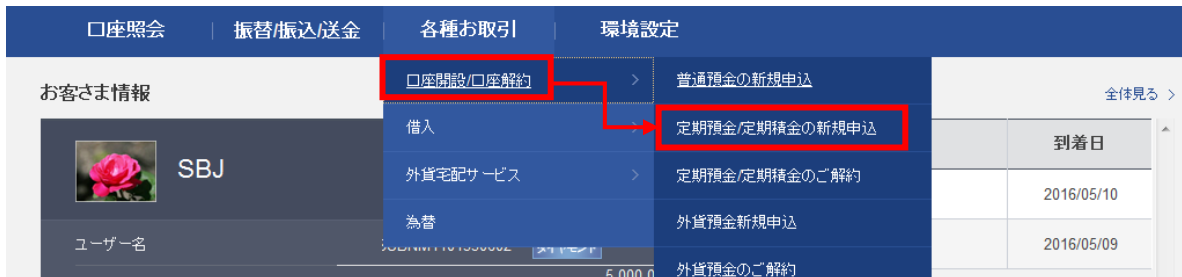
② 「実行」 ボタンをクリックします。

1-1-5. 完了したお手続き内容を確認します。

1.登録	2.確認および実行	<b>3.完了</b>
お取引が完了しました。		
商品名	年金プラスα(アルファ)(インターネット専用)	
新規口座番号	001- XXXXXXX	
お預入れ金額	(JPY) 10,000	
金利	0.2	
出金口座	001- XXXXXXX	

## 1-2. 定期預金開設

1-2-1. 【各種お取引】メニューから【口座開設/口座解約】を選択し、【定期預金/定期積金の新規申込】をクリックします。



1-2-2. 【定期預金/定期積金の新規申込】画面に移動しますので、新たにお申込みされる定期預金商品の商品概要説明書をご確認のうえ、〔お取引へ進む〕ボタンをクリックします。

### 定期預金/定期積金の新規申込

- インターネット専用口座の新規申込みができます。
- 定期積金の掛金は出金口座からの自動振替による払込となります。
- (主) SBJ Biz-DIRECT段階式では、最終承認者が決裁した時点で口座開設が完了します。

[金利一覧](#)

#### 定期積金<ベスト積金>(インターネット専用)

- 預入最小金額 1,000円
- 申込最小/最大期間 6ヶ月 / 5年
- 特徴 目標に合わせて積立てていく積金です。自分が決めた目標額、積立期間を自由に選んで無理なく目標を達成できます。

[商品概要説明書](#) [お取引へ進む](#)

#### 定期預金-スーパー定期(インターネット専用)

- 預入最小金額 1円
- 申込最小/最大期間 1ヶ月 / 60ヶ月(5年)
- 特徴 1ヶ月から5年まで、目的やご予定に合わせて運用できます。

[商品概要説明書](#) [お取引へ進む](#)

商品概要説明書をご確認のうえ、〔お取引へ進む〕をクリック

1-2-3. 申込内容を選択/入力して「確認」をクリックします。

1.登録 | 2.確認および実行 | 3.完了

商品規定の確認

商品規定の内容をご確認のうえ、「チェックボックス」をクリックしてください。

1

※ 商品規定が正常に表示されない場合は、AcrobatReaderをダウンロード後、インストールを行ってください。  
[Get Adobe Acrobat Reader](#)

2 商品規定の内容を確認しました。

- ① 商品規定をクリックし、内容を確認します。
- ② 商品規定内容確認のチェックボックスにチェックを入れます。

申請情報入力

商品名	定期預金-スーパー定期(インターネット専用)
* 期間	1ヶ月
* 満期日	2016/05/05
* お預入れ金額	JPY 1,000,000
* 金利	0.10 <input type="button" value="金利照会"/>
* 満期継続方式	自動継続元加型(元金利息自動延長)
* 出金口座	XXXXXXXX XXXXXXXX XXXXXXXX XXXXXXXX

支払可能残高 78,695,990

- ③ 期間を選択します。
  - ④ お預入れ金額を入力します。
  - ⑤ 「金利照会」をクリックし、金利を確認します。
  - ⑥ 満期継続方式を選択します。
  - ⑦ 出金口座を選択します。
- ※出金口座の登録は <ユーザーマニュアル【環境設定】>を参照してください。
- ⑧ 「確認」ボタンをクリックします。

1-2-4. 申込内容を確認し、パスワードを入力して〔実行〕をクリックします。

1.登録		2.確認および実行		3.完了	
商品名	定期預金-スーパー定期 (インターネット専用)				
期間	1ヶ月				
満期日	2016/05/05				
お預入れ金額	(JPY) 1,000,000				
金利	0.10				
満期継続方式	自動継続元加型(元金利息自動延長)				
出金口座	003-XXXXXXXX				
トークンパスワード	<input type="password"/>				<input type="button" value="実行"/>

ソフトウェアキーボード
 

1	2	3	4	✕
5	6	7	8	9
				0

戻る

実行

①

②

① パスワードを入力します。

※SBJ ダイレクトカードに記載のパスワード、もしくはトークン・アプリ（モバイルワンタイムパスワード）に表示されたワンタイムパスワードを入力してください。

※アプリ（モバイルワンタイムパスワード）の場合

- A.パソコン画面上でワンタイムパスワード生成ボタンをクリックしてください。
- B.アプリを起動し、「モバイルOTP 表示」をタップしてください。
- C.表示されたモバイルワンタイムパスワードをパソコンに入力します。

モバイルワンタイムパスワード	ワンタイムパスワード生成	ワンタイムパスワード生成ボタンをクリック後にアプリを起動し、認証を行ってください。
<input style="width: 80px; height: 20px;" type="button" value="実行"/>		

② 〔実行〕ボタンをクリックします。



### 1-2-5. 完了したお手続き内容を確認します。

1.登録	2.確認および実行	3.完了
<p>お取引が完了しました。</p>		
商品名	定期預金-スーパー定期 (インターネット専用)	
新規口座番号	003-XXXXXXXX	
期間	1ヶ月	
満期日	2016/05/05	
お預入れ金額	(JPY) 1,000,000	
金利	0.10	
満期継続方式	自動継続元加型(元金利息自動延長)	
出金口座	003-XXXXXXXX	
<p>お取引ありがとうございました。 お取引内容をお客さまのご登録Eメールアドレスへお送りいたします。 ブラウザの設定やお客さまの受信環境によっては、当行からのメールが受信できない場合がございます。 ご不明な点がございましたら、お取引店またはコールセンターでお問い合わせください。</p>		
<input type="button" value="閉"/>		
<a href="#">預金商品一覧</a> <a href="#">預金口座内容照会</a>		

### 1-3. 定期積金開設

1-3-1. 【各種お取引】メニューから【口座開設/口座解約】を選択し、【定期預金/定期積金の新規申込】をクリックします。



1-3-2. 【定期預金/定期積金の新規申込】画面に移動しますので、新たにお申込みされる定期積金の商品概要説明書をご確認のうえ、〔お取引へ進む〕ボタンをクリックします。

#### 定期預金/定期積金の新規申込

- インターネット専用口座の新規申込みができます。
- 定期積金の掛金は出金口座からの自動振替による払込となります。
- (注) SBJ Biz-DIRECT段階式では、最終承認者が決裁した時点で口座開設が完了します。

[金利一覧](#)

##### 定期積金<ベスト積金>(インターネット専用)

- 預入最小金額: 1,000円
- 申込最小/最大期間: 6ヶ月 / 5年
- 特徴: 目標に合わせて積立てていく積金です。自分が決めた目標額に、積立期間を自由に選んで無理なく目標を達成できます。

[商品概要説明書](#) [お取引へ進む](#)

**商品概要説明書をご確認のうえ、〔お取引へ進む〕をクリック**

##### 定期預金-スーパー定期 (インターネット専用)

- 預入最小金額: 1円
- 申込最小/最大期間: 1ヶ月 / 60ヶ月(5年)
- 特徴: 1ヶ月から5年まで、目的やご予定に合わせて運用できます。

[商品概要説明書](#) [お取引へ進む](#)

1-3-3. 申込内容を選択、入力して〔確認〕をクリックします。

- ① 商品規定をクリックし、内容を確認します。
- ② 商品規定内容確認のチェックボックスにチェックを入れます。

- ③ 加入コースを選択します。
- ④ 期間を選択します。
- ⑤ 毎月払込金額を入力します。
- ⑥ 〔金利照会〕をクリックします。
- ⑦ 毎月払込日を確認します。(口座開設した日付と同日です。)
- ⑧ 満期時取扱方法を選択します。
- ⑨ 出金口座を選択します。

※出金口座の登録は <ユーザーマニュアル【環境設定】>を参照してください。

- ⑩ 〔確認〕ボタンをクリックします。

1-3-4. 申込内容を確認し、パスワードを入力して〔実行〕ボタンをクリックします。

1.登録		2.確認および実行		3.完了	
商品名	定期積金〈ベスト積金〉(インターネット専用)				
加入コース	新社会人応援コース				
期間	6ヶ月				
満期日	2016/10/11				
毎月払込金額	(JPY) 10,000.00				
金利	0.10				
払込周期	月	毎月払込日	ソフトウェアキーボード		
満期時取扱方法	継続方式 自動解約型				
出金口座	002-XXXXXXX				
トークンパスワード	<input type="password"/>				?
		戻る		実行	

① パスワードを入力します。

※SBJ ダイレクトカードに記載のパスワード、もしくはトークン・アプリ（モバイルワンタイムパスワード）に表示されたワンタイムパスワードを入力してください。

※アプリ（モバイルワンタイムパスワード）の場合

A.パソコン画面上でワンタイムパスワード生成ボタンをクリックしてください。

B.アプリを起動し、「モバイルOTP表示」をタップしてください。

C.表示されたモバイルワンタイムパスワードをパソコンに入力します。

モバイルワンタイムパスワード	ワンタイムパスワード生成	ワンタイムパスワード生成ボタンをクリック後にアプリを起動し、認証を行ってください。
実行		

② 〔実行〕ボタンをクリックします。

1-3-5. 口座開設が完了したことを確認します。

1.登録		2.確認および実行		3.完了	
お取引が完了しました。					
商品名	定期積金〈ベスト積金〉(インターネット専用)				
新規口座番号	XXXXXXXXXXXX				
加入コース	新社会人応援コース				
期間	6ヶ月				
満期日	2016/10/11				
毎月払込金額	(JPY) 10,000.00				
金利	0.10				
払込周期	月	毎月払込日	11		
満期時取扱方法	継続方式 自動解約型				

## 2. 円預金の口座解約

### 2-1. 定期預金解約

2-1-1. 【各種お取引】のメニューから【口座開設/口座解約】を選択し、【定期預金/定期積金のご解約】をクリックします。



2-1-2. 【定期預金/定期積金のご解約】画面に移動しますので、解約したい定期預金の口座番号をクリックします。

定期預金/定期積金のご解約					
<p>■ インターネットバンキング専用定期預金のみ解約可能です。 解約希望の定期預金の口座番号をクリックしてください。</p> <p style="text-align: right;">2016/04/05 17:21:38 <a href="#">更新</a></p>					
■ 総件数 6					
商品名	口座番号	開設日	満期日	通貨	残高
定期預金-大口 定期 (インターネット専用)	XXXXXXXXXX	2016/03/11	2017/03/11	JPY	10,000,000
定期預金-大口 定期 (インターネット専用)	XXXXXXXXXX	2016/03/14	2017/03/14	JPY	10,000,000
一部引当可能型定期預金<ひきだし君> (インターネット専用)	XXXXXXXXXX	2016/03/16	2017/03/16	JPY	100,000
定期預金-スーパー定期 (インターネット専用)	XXXXXXXXXX	2016/04/05	2016/05/05	JPY	1,000,000
定期預金-スーパー定期 (インターネット専用)	XXXXXXXXXX	2016/04/05	2016/05/05	JPY	100,000
定期預金-スーパー定期 (インターネット専用)	XXXXXXXXXX	2016/04/05	2016/05/05	JPY	1,000,000

2-1-3. 解約内容が表示されますので確認を行い、〔次へ〕 ボタンをクリックします。

1.登録		2.確認および実行		3.完了	
商品基本情報					
商品名	定期預金-スーパー定期 (インターネット専用)				
口座番号	(JPY) 003-XXXXXXXXXX				
開設日	2016/04/05	満期日	2016/05/05		
残高	1,000,000				
入金口座	①	XXXXXXXXXXXXXXXXXXXX(_XXXXXXXXXX)			
お取引情報					
解約区分	中途解約				
利息	0				
税金金額	0				
合計金額	1,000,000				
		解約対象口座一覧	②	次へ	

- ① 入金口座を選択します。
- ② 〔次へ〕 をクリックします。

2-1-4. 解約内容を確認し、パスワードを入力して〔実行〕ボタンをクリックします。

1.登録		2.確認および実行		3.完了	
<b>商品基本情報</b>					
商品名	定期預金-スーパー定期 (インターネット専用)				
口座番号	(JPY) 003-XXXXXXXX				
開設日	2016/04/05	満期日	2016/05/05		
残高	1,000,000				
入金口座	(JPY) XXXXXXXXXXXXXXXXXXXXXXXXXXXXXXXXXXXX				
<b>お取引情報</b>					
解約区分	中途解約				
利息	0				
税金金額	0				
合計金額	1,000,000				
トークンパスワード	<input type="password"/>				
		<input type="button" value="戻る"/>		<input type="button" value="実行"/>	

① パスワードを入力します。

※SBJ ダイレクトカードに記載のパスワード、もしくはトークン・アプリ（モバイルワンタイムパスワード）に表示されたワンタイムパスワードを入力してください。

※アプリ（モバイルワンタイムパスワード）の場合

A.パソコン画面上でワンタイムパスワード生成ボタンをクリックしてください。

B.アプリを起動し、「モバイルOTP 表示」をタップしてください。

C.表示されたモバイルワンタイムパスワードをパソコンに入力します。

モバイルワンタイムパスワード	<input type="button" value="ワンタイムパスワード生成"/>	ワンタイムパスワード生成ボタンをクリック後にアプリを起動し、認証を行ってください。
<input type="button" value="実行"/>		

② 〔実行〕ボタンをクリックします。



## 2-1-5. 完了したお手続き内容を確認します。

1.登録		2.確認および実行		3.完了	
お取引が完了しました。					
<b>商品基本情報</b>					
商品名	定期預金-スーパー定期 (インターネット専用)				
口座番号	(JPY) 003-XXXXXXXX				
開設日	2016/04/05	満期日	2016/05/05		
残高	1,000,000				
入金口座	(JPY) XXXXXXXXXXXXXXXXXXXXXXXXXXXX				
<b>お取引情報</b>					
解約区分	中途解約				
利息	0				
税金金額	0				
合計金額	1,000,000				

## 2-2. 定期積金解約

2-2-1. 【各種お取引】メニューから【口座開設/口座解約】を選択し、【定期預金/定期積金のご解約】をクリックします。

The screenshot shows a navigation menu with the following items: 口座照会, 振替/振込/送金, 各種お取引, and 環境設定. The '各種お取引' menu is expanded, showing a sub-menu with the following items: 口座開設/口座解約, 借入, 外貨宅記サービス, 為替, 普通預金の新規申込, 定期預金/定期積金の新規申込, 定期預金/定期積金のご解約, 外貨預金新規申込, and 外貨預金のご解約. Red boxes highlight the '口座開設/口座解約' menu item and the '定期預金/定期積金のご解約' sub-menu item. A red arrow points from the highlighted menu item to the highlighted sub-menu item.

2-2-2. 【定期預金/定期積金のご解約】画面に移動しますので、解約したい定期積金の口座番号をクリックします。

定期預金/定期積金のご解約

インターネットバンキング専用定期預金/定期積金の解約が可能です。  
解約希望の定期預金の口座番号をクリックしてください。

2016/05/19 13:15:56 更新

総件数 7

商品名	口座番号	開談日	満期日	通貨	残高
預金スーパー定期(インターネット専用)	XXXXXXXXXX	2016/03/10	2016/04/10	JPY	5,000,000
預金大口定期(インターネット専用)	XXXXXXXXXX	2016/03/11	2017/03/11	JPY	10,000,000
預金スーパー定期(インターネット専用)	XXXXXXXXXX	2016/03/16	2017/03/16	JPY	9,000,000
預金大口定期(インターネット専用)	XXXXXXXXXX	2016/05/13	2016/08/13	JPY	30,000,000
預金大口定期(インターネット専用)	XXXXXXXXXX	2016/05/19	2016/06/19	JPY	59,960,000
預金スーパー定期(インターネット専用)	XXXXXXXXXX	2016/05/19	2016/06/19	JPY	2,900
預金<ベスト積金>(インターネット専用)	XXXXXXXXXX	2016/03/10	2017/03/10	JPY	150,000

2-2-3. 解約内容が表示されますので確認を行い、「次へ」ボタンをクリックします。

1.登録 | 2.確認および実行 | 3.完了

商品基本情報

商品名	預金<ベスト積金>(インターネット専用)		
口座番号	(JPY) (XXXXXXXXXX)		
加入期間	1年		
開談日	2016/03/10	満期日	2017/03/10
払込回数	3 / 12		
残高	150,000		
入金口座	XXXXXXXXXX		

お取引情報

解約区分	中途解約
利息	3
税金金額	0
合計金額	150,003

解約対象口座一覧 次へ

- ① 入金口座を選択します。
- ② 「次へ」をクリックします。

2-2-4. 解約内容を確認し、パスワードを入力して「実行」ボタンをクリックします。

1.登録		2.確認および実行		3.完了	
<b>商品基本情報</b>					
商品名	預金<ベスト積金>(インターネット専用)				
口座番号	(JPY) 00XXXXXXXXXX				
加入期間	1年				
開談日	2016/03/10	満期日	2017/03/10		
払込回数	3 / 12				
残高	150,000				
入金口座	(JPY) 007-XXXXXXXXXXXXXXXXXXXXXX				
<b>お取引情報</b>					
解約区分	中途解約				
利息	3				
税金金額	0				
合計金額	150,003				
SBJダイレクトカード 19番目 4桁数字	<input type="password"/>				<input type="button" value="戻る"/> <input type="button" value="実行"/> <input type="button" value="↑"/>

- ① パスワードを入力します。

※SBJダイレクトカードに記載のパスワード、もしくはトークン・アプリ（モバイルワンタイムパスワード）に表示されたワンタイムパスワードを入力してください。

※アプリ（モバイルワンタイムパスワード）の場合

- A.パソコン画面上でワンタイムパスワード生成ボタンをクリックしてください。
- B.アプリを起動し、「モバイルOTP表示」をタップしてください。
- C.表示されたモバイルワンタイムパスワードをパソコンに入力します。

モバイルワンタイムパスワード	<input type="button" value="ワンタイムパスワード生成"/> <small>ワンタイムパスワード生成ボタンをクリック後にアプリを起動し、認証を行ってください。</small>
<input type="button" value="実行"/>	

- ② 「実行」ボタンをクリックします。

## 2-2-5. 完了したお手続き内容を確認します。

1.登録		2.確認および実行	3.完了
------	--	-----------	------

お取引が完了しました。

**商品基本情報**

商品名	預金<ベスト積金>(インターネット専用)		
口座番号	(JPY) xxxxxxxxxxxx		
加入期間	1年		
開談日	2016/03/10	満期日	2017/03/10
払込回数	3 / 12		

### 3. 外貨預金の口座開設

#### 3-1. 外貨普通預金開設

3-1-1. 【各種お取引】メニューから【口座開設/口座解約】を選択し、【外貨預金新規申込】をクリックします。



3-1-2. 【外貨預金新規申込】の画面に移動しますので、新たにお申込みされる外貨普通預金を選択し、商品概要説明書の内容をご確認の上、〔お取引へ進む〕ボタンをクリックします。



3-1-3. 申込確認事項の該当項目全てにチェックし、〔次へ〕ボタンをクリックします。

外貨預金新規申込

---

申込確認事項(外貨普通預金・外貨定期預金用)

**外貨預金口座開設などにおける確認事項**

金融商品取引法および銀行法などに基づき、外貨普通預金口座開設、外貨定期預金の作成時には、以下の内容を確認いたします。  
確認内容により、外貨預金のお取引をお断りする場合がありますので、ご了承ください。

「契約締結前交付書面」を読まれ、内容を十分理解されていること  
投資に関するお客さまの考えなど

---

以下の内容についてご確認いただき、該当する内容すべてのチェックボックスにチェックを入れて下さい。

**今回の投資の方針**

- 円貨換算で元本割れの可能性のある商品への投資は避けたい
- ある程度のリスクは許容できるが利回りを重視
- 相応のリスクを許容し、利息または為替収益を追求したい
- リスクは大きくても積極的に利息または為替収益を追求する

**ご資金の性格**

**ご年収**

- 300万円未満
- 300～500万円未満
- 500～1000万円未満
- 1000万円～3000万円未満
- 3000～5000万円未満
- 5000～1億円
- 1億円以上

**金融資産額**

- 300万円未満
- 300～500万円未満
- 500～1000万円未満
- 1000万円～3000万円未満
- 3000～5000万円未満
- 5000～1億円
- 1億円以上

3-1-4. “取引にあたってのご注意”をお読みいただき、内容をご確認いただきましたら、内容確認にチェックを入れ、〔確認〕ボタンをクリックします。

外貨預金新規申込

---

**取引にあたってのご注意**

外貨預金は、お客さまの属性や投資目的に対して、リスク度合いの高い商品となっています。  
契約締結前交付書面等の書面等で、商品内容、リスク、コスト等の内容についてよくお読みいただき、お客さまの投資目的などに適合した商品であるかご確認のうえ、お客さまご自身のご判断でお申し込みください。  
よろしければ、以下の確認欄にチェックを入れてください。

上記内容を確認しました。

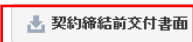
### 3-1-5. 契約締結前交付書面の内容を確認し、ご同意いただけましたら申込みをします。

外貨預金新規申込

---

契約締結前交付書面について

契約締結前交付書面の内容をご確認ください。



**1**  契約締結前交付書面のインターネット上での交付に同意します。

契約締結前交付書面を熟読し、以下の事項について理解しました。

- ・商品概要
- ・預金保険の対象外であること
- ・円ベース元本割れのリスク
- ・預入・払戻・利息に関する事項
- ・手数料および適用相場
- ・期日前解約に関する事項(定期預金)
- ・租税に関する事項
- ・付加できる特約事項に関する事項
- ・その他本商品に関する注意事項
- ・ご利用の窓口のお利息は、毎月の利払い日に分割してお客さまの普通預金口座へTTレートで換算して入金となること、そのため円貨での毎月受取利息額は、同レートの変動により異なることを確認いたしました。
- ・ご利用の窓口は、原則期日前解約ができないこと、また、期日前解約時の受取ウォン貨額は、預入金額から既に支払われた中間利息の税引き前合計額(ウォン建てで計算)を差し引いた額(年利 0%)となることを確認いたしました。

**2**  理解しました。

私は自己の判断と責任においてこの商品の申込をします。

**3**  申込します。

**4** 次へ 戻る

- ① “契約締結前交付書面” をインターネット上で交付することについて、ご同意いただけましたら、同意確認のチェックボックスにチェックを入れます。
- ② “契約締結前交付書面” お読みいただき、内容をご理解いただけましたら、理解確認のチェックボックスにチェックを入れます。
- ③ 申込意思確認のチェックボックスにチェックを入れます。
- ④ [次へ] ボタンをクリックします。

### 3-1-6. 申込内容を選択、入力して〔確認〕ボタンをクリックします。

1.登録 | 2.確認および実行 | 3.完了

#### 商品規定の確認

商品規定の内容をご確認のうえ、「チェックボックス」をクリックしてください。

1

※ 商品規定が正常に表示されない場合は、AcrobatReaderをダウンロード後、インストールを行ってください。  
[Get Adobe Acrobat Reader](#)

2  商品規定の内容を確認しました。

- ① 商品規定をクリックし、内容を確認します。
- ② 商品規定内容確認のチェックボックスにチェックを入れます。

#### 申請情報入力

商品名	ウォン外貨普通預金(インターネット専用)(KRW)		
*お預入れ金額	3 <input type="text" value="JPY"/>	<input type="text" value="50,000"/>	円
*金利	<input type="text" value="0.1"/>	<input type="button" value="金利照会"/>	4
為替レート	5 <input type="text" value="為替レート照会"/>		
*出金口座	6 <input type="text" value="xxxxxxx(JPY)"/>		
換算金額	<input type="text" value="KRW"/>	<input type="text" value="518,790"/>	<input type="button" value="金額照会"/>
適用為替レート	<input type="text" value="10.3758"/>		

8

- ③ 通貨を選択し、お預入れ金額を入力します。
- ④ 〔金利照会〕をクリックし、金利が表示されることを確認します。
- ⑤ 〔為替レート照会〕をクリックし、レートを確認します。
- ⑥ 出金口座を選択します。出金口座が表示されない場合は、出金口座の登録が必要です。※出金口座の登録はくユーザーマニュアル【環境設定】>を参照してください。
- ⑦ 〔金額照会〕をクリックし、換算金額が表示されることを確認します。
- ⑧ 〔確認〕ボタンをクリックします。



3-1-7. 申込内容を確認し、パスワードを入力して〔実行〕ボタンをクリックします。

1.登録		2.確認および実行		3.完了	
商品名	ウォン外貨普通預金(インターネット専用)				
お預入れ金額	(JPY) 50,000				
換算金額	(KRW) 518,790				
金利	0.1				
出金口座	(JPY) XXXXXXXXXXXX				
適用為替レート	10.3758				
トークンパスワード	<div style="border: 1px solid red; padding: 5px;"> <input type="password"/> </div>				
		<input type="button" value="戻る"/> <input style="border: 2px solid red;" type="button" value="実行"/>			

① パスワードを入力します。

※SBJ ダイレクトカードに記載のパスワード、もしくはトークン・アプリ（モバイルワンタイムパスワード）に表示されたワンタイムパスワードを入力してください。

※アプリ（モバイルワンタイムパスワード）の場合

- A.パソコン画面上でワンタイムパスワード生成ボタンをクリックしてください。
- B.アプリを起動し、「モバイルOTP表示」をタップしてください。
- C.表示されたモバイルワンタイムパスワードをパソコンに入力します。

モバイルワンタイムパスワード	ワンタイムパスワード生成	ワンタイムパスワード生成ボタンをクリック後にアプリを起動し、認証を行ってください。
<input style="border: 2px solid red;" type="button" value="実行"/>		

② 〔実行〕ボタンをクリックします。

### 3-1-8. 口座開設が完了したことを確認します。

1.登録		2.確認および実行		3.完了	
<p>お取引が完了しました。</p>					
商品名	ウォン外貨普通預金(インターネット専用)				
新規口座番号	00 XXXXXXXXXJ				
お預入れ金額	(JPY) 50,000				
換算金額	(KRW) 518,790				
金利	0.1				
出金口座	(JPY) 00 XXXXXXXXXJ				
適用為替レート	10.3758				

### 3-2. 外貨定期預金開設

3-2-1. 【各種お取引】メニューから【口座開設/口座解約】を選択し、【外貨預金新規申込】をクリックします。



3-2-2. 【外貨預金新規申込】の画面に移動しますので、新たにお申込みされる外貨定期預金を選択し、商品概要説明書の内容をご確認の上、〔お取引へ進む〕ボタンをクリックします。



3-2-3. 申込確認事項の該当項目全てにチェックし、〔次へ〕 ボタンをクリックします。  
(3-1-3 参照)

3-2-4. “取引にあたってのご注意” をお読みいただき、内容をご確認いただきましたら  
〔確認〕 ボタンをクリックします。(3-1-4.参照)

3-2-5. 契約締結前交付書面の内容を確認し、ご同意いただけましたら申込みをします。  
(3-1-5.参照)

3-2-6. 申込内容を選択、入力して〔確認〕 ボタンをクリックします。

1.登録 | 2.確認および実行 | 3.完了

商品規定の確認

商品規定の内容をご確認のうえ、「チェックボックス」をクリックしてください。

1 商品規定

商品規定が正常に表示されない場合は、AcrobatReaderをダウンロード後、インストールを行ってください。  
[GetAdobeAcrobatReader](#)

2  商品規定の内容を確認しました。

- ① 商品規定をクリックし、内容を確認します。
- ② 商品規定内容確認のチェックボックスにチェックを入れます。

申請情報入力

商品名	米ドル外貨定期預金(インターネット専用)(USD)	
* 期間	3ヶ月	3
* 満期日	2016/07/20	4
* お預け入れ金額	JPY	1,000,000 円 5
* 金利	5.00	金利照会 6
為替レート	為替レート照会	7
満期継続方式	自動継続元加型(元金利息自動延長)	8
* 出金口座	XXXXXXXX	9
	支払可能残高 88,929,994	
換算金額	USD	9,208.10 金額照会 10
適用為替レート	108.6	
<a href="#">商品一覧に戻る</a> <a href="#">確認</a> 11		

- ③ お預入れ期間を選択します。
- ④ 満期日が正しく表示されているか確認します。
- ⑤ 通貨を選択し、お預入れ金額を入力します。
- ⑥ 「金利照会」をクリックして、金利が表示されることを確認します。
- ⑦ 「為替レート照会」をクリックして、レートを確認します。
- ⑧ 満期継続方式が、自動継続元加式であることを確認します。
- ⑨ 出金口座を選択します。出金口座が表示されない場合は、出金口座の登録が必要です。※出金口座の登録は<ユーザーマニュアル【環境設定】>を参照してください。
- ⑩ 「金額照会」をクリックし、換算金額が表示されることを確認します。
- ⑪ 「確認」ボタンをクリックします。

3-2-7. 申込内容を確認し、パスワードを入力して〔実行〕ボタンをクリックします。

1.登録		2.確認および実行		3.完了	
商品名	米ドル外貨定期預金<インターネット専用>				
期間	3ヶ月				
満期日	2016/07/20				
お預入れ金額	(JPY) 1,000,000				
換算金額	(USD) 9,208.10				
金利	5.00				
満期継続方式	自動継続元加型(元金利息自動延長)				
出金口座	(JPY) XXXXXXXXXXXXX				
適用為替レート	108.6				
トークンパスワード	<input type="password"/> 				↑
		<input type="button" value="戻る"/> <input type="button" value="実行"/>			

① パスワードを入力します。

※SBJ ダイレクトカードに記載のパスワード、もしくはトークン・アプリ（モバイルワンタイムパスワード）に表示されたワンタイムパスワードを入力してください。

※アプリ（モバイルワンタイムパスワード）の場合

A.パソコン画面上でワンタイムパスワード生成ボタンをクリックしてください。

B.アプリを起動し、「モバイルOTP 表示」をタップしてください。

C.表示されたモバイルワンタイムパスワードをパソコンに入力します。

モバイルワンタイムパスワード	<input type="button" value="ワンタイムパスワード生成"/> <small>ワンタイムパスワード生成ボタンをクリック後にアプリを起動し、認証を行ってください。</small>
<input type="button" value="実行"/>	

② 〔実行〕ボタンをクリックします。

### 3-2-8. 口座開設が完了したことを確認します。

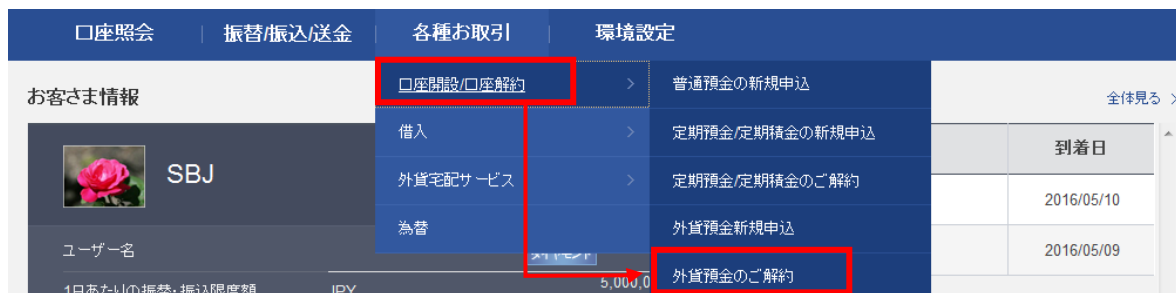
1.登録	2.確認および実行	3.完了
<p>お取引が完了しました。</p>		
商品名	米ドル外貨定期預金(インターネット専用)	
新規口座番号	001-XXXXXXXX	
期間	3ヶ月	
満期日	2016/07/20	
お預入れ金額	(JPY) 1,000,000	
換算金額	(USD) 9,208.10	
金利	5.00	
満期継続方式	自動継続元加型(元金利息自動延長)	
出金口座	(JPY) 001 XXXXXXXXX	
適用為替レート	108.6	

#### 4. 外貨預金の口座解約

※外貨普通預金の解約はインターネットバンキングでは出来ません。窓口でのお取扱いとなります。

##### 4-1. 外貨定期預金解約

4-1-1. 【各種お取引】メニューから【口座開設/口座解約】を選択し、【外貨預金のご解約】をクリックします。



4-1-2. 【外貨預金のご解約】画面に移動しますので、解約したい外貨定期預金の口座番号をクリックします。

外貨預金のご解約						
<ul style="list-style-type: none"><li>インターネットバンキング専用定期預金のみ解約可能です。</li><li>満期日前の解約は、期日前解約利率が適用されます。</li><li>詳しくは商品概要説明書にてご確認ください。</li></ul>						
2016/04/19 16:00:20 <a href="#">更新</a>						
■ 総件数 3						
商品名	口座番号	開設日	満期日	通貨	残高	
ウォン外貨定期預金(インターネット専用)	002-6-XXXXXXX	2016/03/16	2016/04/16	KRW	9,910,000	
毎月利払ウォン定期預金<りばらい君>(インターネット専用)	002-6-XXXXXXX	2016/03/16	2017/03/16	KRW	1,000,000	
1週間外貨定期預金<Mr.Weekly>(インターネット専用)	002-6-XXXXXXX	2016/03/16	2016/03/23	KRW	9,910,000	



4-1-3. 解約内容が表示されますので確認を行い、「確認」ボタンをクリックします。

1.登録		2.確認および実行		3.完了	
<p>りばらい君の解約は元金から中間利払利息合計を差引いて、利払の円普通預金に入金されます。  <small>(注)りばらい君(毎月利払ウォン定期預金)は、SBJ Biz-DIRECTをご契約のお客さまはご利用いただけません。</small></p>					
商品名	ウォン外貨定期預金(インターネット専用)				
口座番号	(KRW) 001-6- XXXXXXXX				
開設日	2016/04/19	満期日	2016/05/19		
解約区分	中途解約				
残高	(KRW)1,000,000				
利息	(KRW)0	税金金額	(KRW)0		
合計金額	(KRW)1,000,000	為替レート照会	1		
入金口座	2	XXXXXX(JPY)			
換算金額	(JPY)94,099	金額照会	3		
適用為替レート	10.627				
		解約対象口座一覧	確認	4	

① 「為替レート照会」をクリックして、レートを確認します。

② 入金口座を選択します。

③ 「金額照会」をクリックして、金額を確認します。

④ 「確認」をクリックします。

4-1-4. 解約内容を確認し、パスワードを入力して〔実行〕ボタンをクリックします。

1.登録		2.確認および実行		3.完了	
商品名	ウォン外貨定期預金(インターネット専用)				
口座番号	(KRW) 001-6-XXXXXX				
開設日	2016/04/19	満期日	2016/05/19		
解約区分	中途解約				
残高	(KRW)1,000,000				
利息	(KRW)0	税金金額	(KRW)0		
合計金額	(KRW)1,000,000				
入金口座	(JPY)001-1-XXXXXX (test)				
換算金額	(JPY)94,099				
適用為替レート	10.627				
SBJダイレクトカード 28番目 4桁数字	<input type="password"/>				<input type="button" value="戻る"/> <input type="button" value="実行"/> <input type="button" value="↑"/>

① パスワードを入力します。

※SBJダイレクトカードに記載のパスワード、もしくはトークン・アプリ（モバイルワンタイムパスワード）に表示されたワンタイムパスワードを入力してください。

※アプリ（モバイルワンタイムパスワード）の場合

A.パソコン画面上でワンタイムパスワード生成ボタンをクリックしてください。

B.アプリを起動し、「モバイルOTP表示」をタップしてください。

C.表示されたモバイルワンタイムパスワードをパソコンに入力します。

モバイルワンタイムパスワード	<input type="button" value="ワンタイムパスワード生成"/> <small>ワンタイムパスワード生成ボタンをクリック後にアプリを起動し、認証を行ってください。</small>
<input type="button" value="実行"/>	

② 〔実行〕ボタンをクリックします。

4-1-5. 完了したお手続き内容を確認します。

1.登録		2.確認および実行		3.完了	
お取引が完了しました。					
商品名	ウォン外貨定期預金(インターネット専用)				
口座番号	(KRW) 001-6-XXXXXXXX				
開設日	2016/04/19	満期日	2016/05/19		
解約区分	中途解約				
残高	(KRW)1,000,000				
利息	(KRW)0	税金金額	(KRW)0		
合計金額	(KRW)1,000,000				
入金口座	(JPY)001-1-XXXXXXXX(test)				
換算金額	(JPY)94,099				